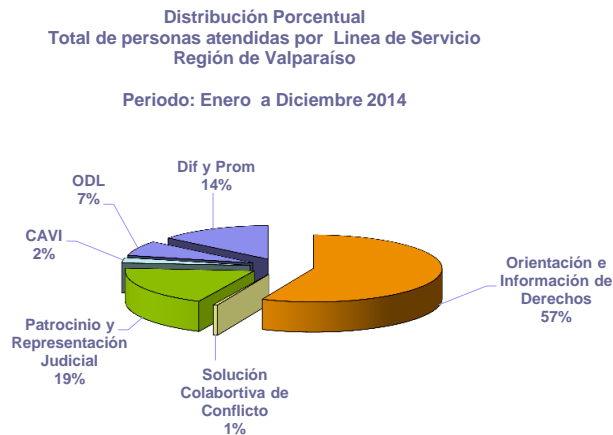


**RESUMEN REGISTRO ESTADÍSTICO
REGIÓN DE VALPARAISO
PERIODO: ENERO A DICIEMBRE AÑO 2014**

I. Distribución del Total de Personas Atendidas por Línea de Servicio
Periodo Enero a Diciembre año 2014

Línea de Atención	Total
Orientación e Información de Derechos	67.646
Solución Colaborativa de Conflictos	630
Patrocinio y Representación Judicial	22.951
Atención de Víctimas de Delitos Violentos	2.963
Oficinas de Defensa Laboral	8.612
Difusión y Promoción de Derechos	16.917
Total Atenciones	119.719

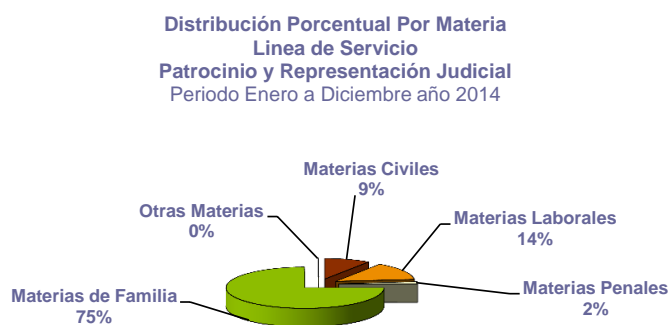


II. Representación Judicial

1.- Total de Casos Representados Judicialmente; Distribuidos según tipo de Materia

Periodo Enero a Diciembre año 2014

Tipo de Materia	Total
Materias Civiles	2.153
Materias Laborales	3.226
Materias Penales	373
Materias de Familia	17.169
Otras Materias	30
Total	22.951

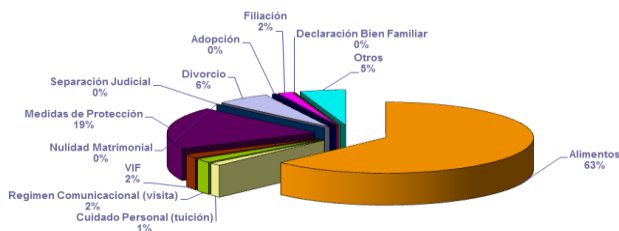


**2.- Distribución según Tipo de Materia de casos representados Judicialmente
Area de Familia**

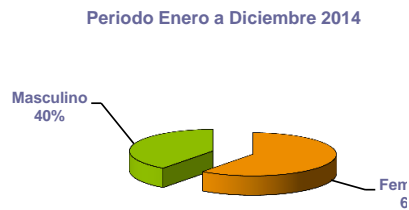
Periodo Enero a Diciembre año 2014

Total Casos por Materia de Familia	
Submateria	TOTAL
Alimentos	5.126
Cuidado Personal (tuición)	689
Regimen Comunicacional (visita)	878
VIF	566
Medidas de Protección	3.238
Separación Judicial	14
Nulidad Matrimonial	16
Divorcio	5.152
Adopción	175
Filiación	783
Declaración Bien Familiar	52
Otros	480
Total	17.169

Distribución Porcentual Causas de Familia
Según Materia
Periodo Enero a Diciembre 2014



Distribución Porcentual Causas Patrocinadas en Materia de Familia
Según Sexo
Periodo Enero a Diciembre 2014



**2.1- Número total de audiencias según Tipo
Area de Familia - Area Laboral**

Periodo Enero a Diciembre año 2014

Participación en Audiencias de Familia	Preparatorias	De Juicio	Otras Audiencias	Total
Total	14.433	9.183	2.862	26.478

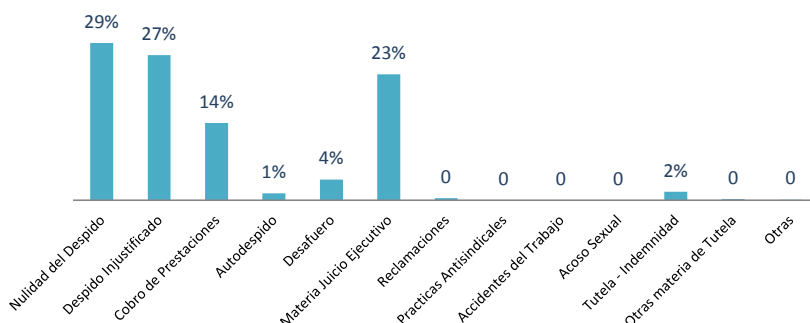
Participación en Audiencias Laborales	Total 2014
Total	2.320

**3.- Distribución según Tipo de Materia de casos representados Judicialmente
Area Laboral**

Periodo Enero a Diciembre año 2014

Total de personas Atendidas por Materia Laboral	Total
Nulidad del Despido	928
Despido Injustificado	857
Cobro de Prestaciones	456
Autodespido	42
Desafuero	123
Materia de Juicio Ejecutivo	744
Reclamaciones	13
Practicas Antisindicales	2
Accidentes del Trabajo	0
Acoso Sexual	0
Tutela- Indemnidad	50
Otras Materias de Tutela	7
Otros	4
Total	3.226

Distribución porcentual Causas Laborales
Según materia
Periodo enero a diciembre 2014



4.- Distribución según tipo de Resultado de casos Terminados que han sido representados Judicialmente.

Periodo Enero a Diciembre año 2014

Tipo de Resultado	Total
Favorable o Avenimiento	16.731
Desfavorable	1.942
Otros	2.147
Total	20.820

Servicio de Patrocinio y Representación
Judicial Términos Judiciales
Periodo Enero a Diciembre 2014

